



SPECIAL SCOOP | วิถีชีวิตใหม่ ... มรสุมลูกใหญ่ของประเทศ New Frontier

โลกเผชิญระดับหนี้เพิ่มขึ้นอย่างต่อเนื่อง

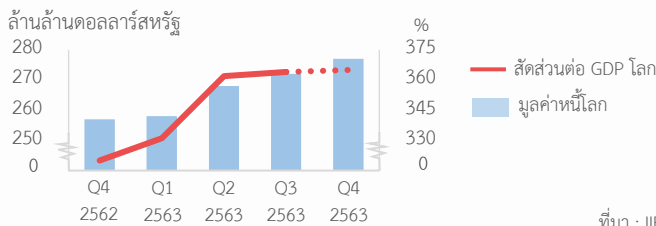


หนี้โลกในระดับสูงสุดเป็นประวัติการณ์ โดยคาดว่าจะเพิ่มสูงขึ้นเป็น 277 ล้านล้านดอลลาร์สหรัฐ คิดเป็น 365% ต่อ GDP โลก ณ สิ้นปี 2563 และมีแนวโน้มแตะระดับ 360 ล้านล้านดอลลาร์สหรัฐ ในอีก 10 ปีข้างหน้า หากหนี้เพิ่มในอัตราเดียวกันกับ 15 ปีที่ผ่านมา



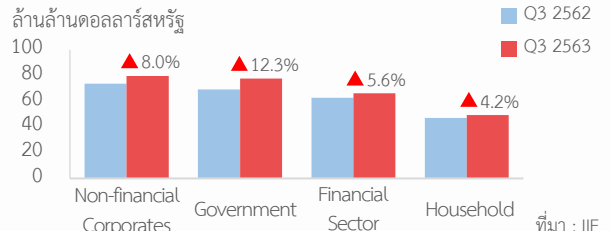
หนี้ภาครัฐของโลกในไตรมาส 3 ปี 2563 อยู่ที่ 77.6 ล้านล้านดอลลาร์สหรัฐ เพิ่มขึ้น 12.3% จากช่วงเดียวกันของปีก่อน ถือเป็นอัตราเพิ่มขึ้นสูงสุดเมื่อเทียบกับหนี้ประเภทอื่น

มูลค่าหนี้โลกและสัดส่วนต่อ GDP



ที่มา : IIF

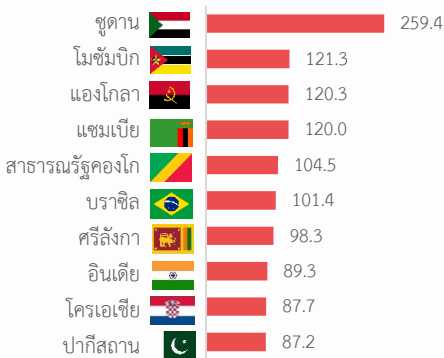
มูลค่าหนี้โลกแบ่งตามประเภท



ที่มา : IIF

ปัญหาหนี้ภาครัฐในประเทศ New Frontier

ประเทศ New Frontier ที่มีสัดส่วนหนี้สาธารณะต่อ GDP สูงสุด 10 อันดับแรก



ที่มา : IMF, ต.ค. 2563



ประเทศส่วนใหญ่มีหนี้ในระดับสูงอยู่แล้วก่อนเกิดวิกฤต COVID-19 โดยมีสาเหตุหลักจาก

- การดำเนินนโยบายการคลังแบบขาดดุลต่อเนื่องเป็นเวลานาน
- กิจกรรมของรัฐประสบปัญหาทางการเงินจากการบริหารงานขาดทุน
- การบริหารงานภาครัฐขาดประสิทธิภาพและไม่โปร่งใส
- การลงทุนโครงการขนาดใหญ่ของภาครัฐต้องพึ่งเงินกู้จากต่างประเทศเป็นหลัก
- เศรษฐกิจของหลายประเทศไม่หลากหลายและพึ่งพารายได้จากทรัพยากรธรรมชาติเป็นหลัก ทำให้รายได้ภาครัฐผันผวนต่อปัจจัยภายนอก



วิกฤต COVID-19 ข้ำเติมปัญหาดังกล่าว เนื่องจากรัฐบาลต้องเพิ่มรายจ่ายด้านงบประมาณทั้งด้านสาธารณสุขและการบรรเทาผลกระทบทางเศรษฐกิจ สวนทางกับรายได้ภาครัฐและภาวะเศรษฐกิจที่หดตัว

วงเงินเงินกู้ฉุกเฉินของ IMF ในช่วง COVID-19

วงเงินรวม 102,150.7 ล้านดอลลาร์สหรัฐ จำนวน 83 ประเทศ



แอฟริกาเป็นภูมิภาคที่รับเงินช่วยเหลือจาก IMF มากที่สุด จำนวน 34 ประเทศ

การผัดขันธ์หนี้ภาครัฐเป็นประเด็นที่ต้องติดตาม

กลุ่มประเทศที่มีการผัดขันธ์หนี้ตั้งแต่ก่อนเกิด COVID-19



กลุ่มประเทศที่มีการผัดขันธ์หนี้ในช่วง COVID-19



ผลกระทบต่อการค้าการลงทุนของไทยในต่างประเทศ



การลงทุนในโครงการใหม่ของภาครัฐในหลายประเทศมีแนวโน้มชะลอตัว เนื่องจากรัฐบาลต้องกั้นงบประมาณส่วนหนึ่งเพื่อบรรเทาผลกระทบจากวิกฤต COVID-19 ขณะที่การรับงานภาครัฐหรือการทำธุรกิจที่มีภาครัฐเป็นคู่ค้ามีความเสี่ยงสูงขึ้นจากการผัดขันธ์หนี้การค้าหรือบริการ อาทิ การรับงานก่อสร้างของภาครัฐมีความเสี่ยงจากการผัดขันธ์หนี้การค้าก่อสร้างโครงการ



รัฐบาลที่มีภาระหนี้สูงอาจดึงดูดการลงทุนจากต่างประเทศด้วยการให้สิทธิสัมปทานเพิ่มขึ้น เพื่อผลักดันการขยายตัวของเศรษฐกิจและเพื่อสร้างรายได้ให้รัฐบาลผ่านการจัดเก็บค่าสัมปทาน อย่างไรก็ตาม การลงทุนโครงการสัมปทานดังกล่าวต้องเลือกโครงการที่มีความเป็นไปได้ในเชิงพาณิชย์และไม่ได้มีภาครัฐเป็นคู่ค้า



ผลกระทบต่อการค้าส่งออกของไทย : ประเทศ New Frontier ที่มีภาระหนี้ภาครัฐสูงจะเผชิญข้อจำกัดอย่างมากในการระดมทุนเพื่อกระตุ้นเศรษฐกิจและส่งผลกระทบต่อกำลังซื้อของประชากรท่ามกลางวิกฤต COVID-19 ทำให้การเปิดตลาดในประเทศเหล่านี้ต้องชะลอออกไป

ประเด็นเด่นในแต่ละประเทศ

สถานการณ์หนี้สาธารณะของ CLMV และอินเดีย

หนี้สาธารณะและรายได้ภาครัฐ ปี 2564

หน่วย : % ต่อ GDP

ประเทศ	หนี้สาธารณะ	รายได้ภาครัฐ
อินเดีย	89.3	18.08
สปป.ลาว	70.9	11.83
เวียดนาม	46.6	16.98
เมียนมา	42.4	15.05
กัมพูชา	31.5	21.62

ที่มา : คาดการณ์โดย IMF, ต.ค. 2563

ทั้งอินเดียและ สปป.ลาว เป็นประเทศที่มีหนี้สาธารณะอยู่ในระดับสูง แต่ทั้งสองประเทศกลับมีความเสี่ยงจากภาระหนี้แตกต่างกัน โดยภาระหนี้ของอินเดียยังไม่เป็นที่น่ากังวลมากนัก เนื่องจากหนี้สาธารณะส่วนใหญ่ของอินเดียมาจากแหล่งเงินทุนภายในประเทศถึงเกือบ 70% ทำให้อินเดียมีความยืดหยุ่นในการเจรจาและบริหารการชำระหนี้ดังกล่าวได้สูงกว่าประเทศที่พึ่งพาแหล่งเงินทุนจากต่างประเทศเป็นหลัก นอกจากนี้ อินเดียยังเป็นประเทศที่มีเศรษฐกิจขนาดใหญ่และมีความหลากหลาย ส่งผลให้ภาวะเศรษฐกิจและการจัดเก็บรายได้ภาครัฐมีโอกาสฟื้นตัวได้รวดเร็วหลังจากวิกฤต COVID-19 คลี่คลาย อีกทั้งยังสามารถแสวงหาเงินทุนใหม่ได้ในต้นทุนที่ไม่สูงนัก เนื่องจากนักลงทุนยังมีความมั่นใจในฐานะเป็นตลาดเกิดใหม่ที่มีโอกาสก้าวขึ้นเป็นเครื่องยนต์สำคัญของเศรษฐกิจโลกต่อจากจีน

อย่างไรก็ตาม กรณีหนี้สาธารณะของ สปป.ลาว ที่แม้สัดส่วนหนี้สาธารณะจะต่ำกว่าหนี้ของอินเดีย แต่ สปป.ลาว กลับตกอยู่ในสถานการณ์ที่น่ากังวลมากกว่า เนื่องจากหนี้สาธารณะดังกล่าวส่วนใหญ่มาจากแหล่งเงินทุนจากต่างประเทศ ขณะที่โครงสร้างเศรษฐกิจของ สปป.ลาว ยังพึ่งพารายได้จากทรัพยากรธรรมชาติเป็นหลักและไม่มีความหลากหลาย ทำให้เศรษฐกิจมีแนวโน้มฟื้นตัวได้ค่อนข้างช้า ทั้งนี้ จากการก่อหนี้สาธารณะในระดับสูง ส่งผลให้ สปป.ลาว มีภาระหนี้ที่ต้องชำระในปี 2563 ถึง 1.2 พันล้านดอลลาร์สหรัฐ หรือราว 6.4% ต่อ GDP และมีภาระหนี้ที่ต้องชำระคืนอีกราวปีละ 1 พันล้านดอลลาร์สหรัฐ ในช่วงปี 2564-2566 ขณะที่เมื่อพิจารณารายได้ภาครัฐพบว่า สปป.ลาว มีรายได้ภาครัฐต่อ GDP ต่ำที่สุดเมื่อเทียบกับอินเดีย เวียดนาม เมียนมา และกัมพูชา ส่งผลให้ในช่วงกลางเดือน ส.ค. 2563 Moody's ได้ปรับลดอันดับความน่าเชื่อถือตราสารหนี้รัฐบาล สปป.ลาว จากระดับ B3 เป็น ระดับ Caa2 (ทั้งสองระดับอยู่ในระดับไม่น่าลงทุน)

ทั้งนี้ สำหรับหนี้สาธารณะของเวียดนาม เมียนมา และกัมพูชา อยู่ในระดับที่ไม่น่ากังวล เนื่องจากมีปริมาณหนี้ไม่สูงนัก แม้ในปี 2563 เมียนมาและกัมพูชามีการกู้เงินจากองค์กรระหว่างประเทศเพิ่มเติมเพื่อใช้บรรเทาผลกระทบจากวิกฤต COVID-19 นอกจากนี้ เศรษฐกิจของทั้งสามประเทศมีความหลากหลายกว่า สปป.ลาว

ประเด็นสำคัญในแต่ละประเทศ



- **กัมพูชาเตรียมเปิดดำเนินการ Credit Guarantee Corporation of Cambodia (CGCC) ภายในช่วงครึ่งแรกของปี 2564** เพื่อช่วยเหลือด้านสภาพคล่องแก่ภาคธุรกิจ โดยเฉพาะ SMEs ที่ได้รับผลกระทบจาก COVID-19 ให้เข้าถึงแหล่งเงินทุนได้มากขึ้นภายใต้เงื่อนไขด้านหลักประกันที่ผ่อนปรน ทั้งนี้ CGCC มีทุนจดทะเบียน 200 ล้านดอลลาร์สหรัฐ อยู่ภายใต้การกำกับดูแลของกระทรวงเศรษฐกิจและการคลังของกัมพูชา



- **รัฐบาล สปป.ลาว และบริษัท เมืองโขง คลิน เอ็นเนอร์จี จำกัด ร่วมลงนามในข้อตกลงก่อสร้างโครงการโรงไฟฟ้าพลังงานแสงอาทิตย์ ขนาดกำลังการผลิตรวม 760 เมกะวัตต์ ในเมืองโขง แขวงจำปาสัก** เพื่อผลิตและส่งออกไฟฟ้าไปยังกัมพูชา โดยการก่อสร้างโรงไฟฟ้าแบ่งเป็น 5 เฟส เฟสแรกจะครอบคลุมพื้นที่ทั้งหมด 236 เฮกตาร์ กำลังการผลิต 135 เมกะวัตต์ ทั้งนี้ บริษัท เมืองโขง คลิน เอ็นเนอร์จี จำกัด เป็นความร่วมมือระหว่างกลุ่มบริษัท นทลีนของไทย และบริษัท นาสิ่นนิ ทะจะเลินไซ ก่อสร้าง ซ่อมแซม ถนน สะพาน จำกัด ของ สปป.ลาว
- **บริษัท Laos-China Dongyan Petrochemical เปิดดำเนินการโรงกลั่นน้ำมันแห่งแรกของ สปป.ลาว** ที่เขตพัฒนาไฮเสดธา (Saysetha Development Zone) ในนครหลวงเวียงจันทน์อย่างเป็นทางการเมื่อวันที่ 30 พ.ย. หลังจากเริ่มก่อสร้างเมื่อปี 2558 บนพื้นที่กว่า 2.8 แสนตารางเมตร ภายใต้การดูแลของบริษัท Laos-China Dongyan Petrochemical ซึ่งเป็นบริษัท ร่วมทุน ระหว่างบริษัท Yunnan Dongyan Industrial (75%) รัฐวิสาหกิจน้ำมันเชื้อเพลิงลาว (20%) และบริษัท Lao-China Joint Investment (5%) มีมูลค่าก่อสร้างรวม 179 ล้านดอลลาร์สหรัฐ ทั้งนี้ คาดว่าจะสามารถผลิตน้ำมันเบนซิน และดีเซล รวมถึงก๊าซปิโตรเลียมเหลวได้รวมกันราว 1 ล้านตันต่อปี
- **โรงไฟฟ้าน้ำก 1 ดำเนินการก่อสร้างแล้วเสร็จ 82% ล่าช้ากว่าที่แผนตั้งไว้ที่ 90%** เนื่องจากวิกฤต COVID-19 ส่งผลให้การก่อสร้างต้องหยุดชะงักลงราว 2 เดือน อย่างไรก็ตาม ทาง สปป.ลาว คาดว่าจะสามารถเปิดดำเนินการเชิงพาณิชย์ได้ตามกำหนดเดิมภายในเดือน พ.ค. 2564 โดยไฟฟ้าที่ผลิตได้จะส่งออกไปยังประเทศเวียดนาม ทั้งนี้ โรงไฟฟ้าน้ำก 1 ขนาดกำลังการผลิต 160 เมกะวัตต์ ตั้งอยู่ในแขวงอัตตะปือ มูลค่าก่อสร้าง 335.8 ล้านดอลลาร์สหรัฐ มีบริษัท China International Water & Electric Corp. ของจีนถือหุ้น 65% ขณะที่การไฟฟ้าลาว (EDL) และ บริษัท Investment and Hydro Power Consultant Sole ของ สปป.ลาว ถือหุ้น 20% และ 15% ตามลำดับ



- **Wave Money แอปพลิเคชันโอนเงินดิจิทัลในเมียนมา เปิดเผยยอดผู้ใช้บริการโอนเงินดิจิทัลที่เพิ่มขึ้นเป็นกว่า 1.1 ล้านรายต่อเดือน (Monthly Active Users) โดยมีการโอนเงินราว 5.9 พันล้านดอลลาร์สหรัฐ** ในช่วง 9 เดือนแรกของปี 2563 เพิ่มขึ้น 162% เทียบกับปลายปี 2562 ซึ่งการขยายตัวดังกล่าวส่วนหนึ่งได้อานิสงส์จากโครงการเงินช่วยเหลือรายได้อันของรัฐบาล 13 ล้านดอลลาร์สหรัฐ สำหรับแรงงานที่ได้รับผลกระทบจาก COVID-19 โดยเป็นการโอนเงินไปยังแรงงานในพื้นที่ชนบท ทั้งนี้ ผู้บริหาร Wave Money เห็นว่าแนวโน้มการโอนเงินดิจิทัลที่ขยายตัวถือเป็นสัญญาณที่ดี และคาดว่าแนวโน้มดังกล่าวจะยังคงอยู่ภายหลังจากวิกฤต COVID-19 คลี่คลายลง เนื่องจากผู้ใช้บริการได้รับความสะดวก และความปลอดภัยจากการใช้บริการ โดยเฉพาะชาวเมียนมาที่ไม่มีบัญชีธนาคาร



Vietnam

- พรรคสันนิบาตแห่งชาติเพื่อประชาธิปไตย (NLD) ของนางออง ซาน ซูจี ชนะการเลือกตั้งทั่วไปในเมียนมา ด้วยจำนวน 396 ที่นั่งจาก 498 ที่นั่งในรัฐสภา สูงกว่าที่เคยได้ 390 ที่นั่งในการเลือกตั้งเมื่อ 5 ปีที่แล้ว ส่งผลให้พรรค NLD ครองเสียงส่วนใหญ่และสามารถจัดตั้งรัฐบาลได้โดยไม่ต้องมีพรรคร่วมรัฐบาล โดยศูนย์ติดตามการเลือกตั้ง Carter Center ของสหรัฐฯ ระบุว่า การเลือกตั้งเป็นไปอย่างโปร่งใส มีการเลือกตั้งในบางพื้นที่เท่านั้นที่ถูกยกเลิก เนื่องจากเหตุผลด้านความปลอดภัยจากการต่อสู้ระหว่างทหารกับกองกำลังชนกลุ่มน้อย ทั้งนี้ ชัยชนะดังกล่าวแสดงให้เห็นว่าประชาชนยังมีความเชื่อมั่นต่อการบริหารประเทศของพรรค NLD
- ธนาคารกลางเมียนมาเริ่มใช้ระบบการหักบัญชีระหว่างธนาคารแบบ Real-time Gross Settlement (RTGS) เวอร์ชันใหม่ คือ Central Bank of Myanmar Financial Network System 2 (CBM-NET 2) โดยได้รับความช่วยเหลือทางเทคนิคในการพัฒนาจาก Japan International Cooperation Agency (JICA) ซึ่งระบบดังกล่าวเป็นการพัฒนาต่อจากระบบ CBM-NET ที่เริ่มใช้มาตั้งแต่ปี 2559 โดยระบบใหม่จะมีความรวดเร็วมากขึ้น เนื่องจากลดขั้นตอนของระบบเก่าที่ต้องใช้เอกสาร และจะรองรับธุรกรรมประเภทการจ่ายเงินเดือนและค่าสาธารณูปโภคจำนวนมาก เพิ่มจากการทำธุรกรรมทางการเงินระหว่างธนาคารแบบทั่วไป ทั้งนี้ JICA เห็นว่าระบบ CBM-NET 2 จะช่วยส่งเสริมการทำธุรกรรมทางการเงินแบบอิเล็กทรอนิกส์ในเมียนมาได้มากขึ้น

- บริษัท Foxconn เตรียมย้ายสายการผลิต iPad และ MacBook บางส่วนจากจีนไปยังเวียดนาม ซึ่งเป็นไปตามคำร้องขอของบริษัท Apple Inc. ที่ต้องการกระจายสายการผลิตเพื่อลดผลกระทบจากสงครามการค้าระหว่างสหรัฐฯ และจีน โดย Foxconn จะสร้างสายการผลิตขั้นต้นดังกล่าวในโรงงานของบริษัทที่ตั้งอยู่ในจังหวัด Bac Giang และคาดว่าจะเริ่มดำเนินการได้ในช่วงครึ่งแรกของปี 2564 ซึ่งถือเป็นการผลิต iPad ของ Foxconn นอกประเทศจีนเป็นครั้งแรก
- เวียดนามเตรียมปรับเพิ่มอายุเกษียณงานสำหรับผู้ชายจาก 60 ปี เป็น 62 ปี และผู้หญิงจาก 55 ปี เป็น 60 ปี เพื่อรับมือกับการเข้าสู่สังคมผู้สูงอายุและการรักษาสมดุลกองทุนบำนาญของประเทศ โดยจะเริ่มมีผลตั้งแต่วันที่ 1 ม.ค. 2564 ซึ่งจะเริ่มปรับให้อายุเกษียณสำหรับผู้ชายเป็น 60 ปี 3 เดือน และผู้หญิงเป็น 55 ปี 4 เดือน หลังจากนั้นจะทยอยปรับอายุเกษียณเพิ่มขึ้นปีละ 3 เดือนสำหรับผู้ชาย และ 4 เดือนสำหรับผู้หญิง จนถึงในปี 2571 ผู้ชายจะมีอายุเกษียณที่ 62 ปี และในปี 2578 ผู้หญิงจะมีอายุเกษียณที่ 60 ปี นอกจากนี้ ยังอนุญาตให้สามารถเกษียณได้ก่อนกำหนดเฉพาะกรณีที่ทำงานในสภาพแวดล้อมที่เป็นอันตรายหรือที่ต้องใช้แรงงานอย่างหนัก ขณะที่ผู้เชี่ยวชาญพิเศษสามารถเกษียณได้ไม่เกิน 5 ปีหลังอายุเกษียณปกติ
- บริษัท General Electric Co. (GE) ของสหรัฐฯ ลงทุนพัฒนาโรงไฟฟ้า LNG ในเวียดนาม โดยได้ลงนามบันทึกข้อตกลง (MOU) กับบริษัท EVN Genco3 ของเวียดนาม เพื่อร่วมพัฒนาโครงการโรงไฟฟ้า Long Son LNG Power Complex โดย GE ทำหน้าที่จัดหาเทคโนโลยีสำหรับการก่อสร้างและซ่อมบำรุงโครงการ อาทิ เครื่องกังหันก๊าซ และอุปกรณ์ต่างๆ มูลค่ากว่า 1 พันล้านดอลลาร์สหรัฐฯ ตลอดอายุของโครงการ ทั้งนี้ โรงไฟฟ้างังตั้งอยู่ในจังหวัด Ba Ria-Vung Tau ทางภาคใต้ของเวียดนาม มีกำลังการผลิต 3,600 เมกะวัตต์ คาดว่าจะเริ่มผลิตไฟฟ้าได้ในปี 2568
- เวียดนามเริ่มดำเนินการผลิตก๊าซธรรมชาติจากแหล่ง Sao Vang-Dai Nguyet โดย PetroVietnam บริษัทน้ำมันแห่งชาติของเวียดนาม ระบุว่าปริมาณการผลิตจากแหล่งนี้ซึ่งอยู่นอกชายฝั่งทางภาคใต้ของประเทศ จะอยู่ที่ 1.5 พันล้านลูกบาศก์เมตรต่อปี สัดส่วนราว 15% ของปริมาณการผลิตก๊าซธรรมชาติทั้งหมดของเวียดนาม ซึ่งการเริ่มดำเนินการผลิตดังกล่าวมีขึ้นในช่วงที่เวียดนามกำลังประสบปัญหาในการรักษาระดับการผลิตน้ำมันและก๊าซธรรมชาติของประเทศ รวมทั้งยังต้องพึ่งพาการนำเข้ามากขึ้น โดยก๊าซธรรมชาติจากแหล่งนี้จะจำหน่ายให้แก่ลูกค้าในภาคอุตสาหกรรม รวมทั้งโรงไฟฟ้าทางภาคใต้ของประเทศ



- โครงการก่อสร้างสนามบินนานาชาติ Long Thanh ซึ่งตั้งอยู่ในจังหวัด Dong Nai เฟสแรกผ่านการอนุมัติรับรองจากรัฐบาลเวียดนามแล้ว โดยสนามบินดังกล่าวถูกออกแบบให้เป็นศูนย์กลางการขนส่งทางอากาศระหว่างประเทศในระดับภูมิภาค รองรับผู้โดยสารได้ราว 25 ล้านคนต่อปี คาดว่าการก่อสร้างเฟสแรกจะแล้วเสร็จในปี 2568 ทั้งนี้ โครงการสนามบิน Long Thanh จะดำเนินการก่อสร้างรวมทั้งหมด 3 เฟส คาดว่าจะสร้างเสร็จสมบูรณ์ในปี 2573 และสามารถรองรับผู้โดยสารราว 100 ล้านคนต่อปี เพื่อแบ่งเบาความแออัดของสนามบินนานาชาติ Tan Son Nhat ซึ่งเป็นสนามบินที่ใหญ่ที่สุดของเวียดนามในปัจจุบัน

- กระทรวงการคลังของอินเดียประกาศแผนกระตุ้นเศรษฐกิจรอบใหม่ มูลค่า 2.65 ล้านล้านรูปี (35.14 พันล้านดอลลาร์สหรัฐ) ส่งผลให้ปัจจุบันอินเดียมีแผนกระตุ้นเศรษฐกิจแล้วราว 30 ล้านล้านรูปี คิดเป็นสัดส่วน 15% ต่อ GDP สำหรับแผนกระตุ้นเศรษฐกิจรอบใหม่เป็นการสนับสนุนทางการเงินทั้งหมด 12 ด้าน อาทิ การจ้างงาน การพัฒนาวัคซีน การส่งออก การเกษตร และการพัฒนาโครงสร้างพื้นฐาน รวมถึงโครงการ Production-Linked Incentive มูลค่า 1.46 ล้านล้านรูปี ซึ่งเป็นการสนับสนุนการลงทุนและการจ้างงานใน 10 อุตสาหกรรมสำคัญ อาทิ ยานยนต์ ยาและเวชภัณฑ์ สิ่งทอ และอาหาร ในช่วง 5 ปีข้างหน้า

- ธนาคาร Barclays ปรับเพิ่มคาดการณ์อัตราขยายตัวทางเศรษฐกิจของอินเดียปีงบประมาณ 2564/65 เป็นขยายตัว 8.5% จากคาดการณ์เดิมที่ 7% เนื่องจากมองว่าเศรษฐกิจอินเดียจะกลับเข้าสู่ภาวะปกติได้เร็วกว่าที่คาดสะท้อนได้จากกิจกรรมทางเศรษฐกิจที่เริ่มฟื้นตัวอย่างต่อเนื่อง ประกอบกับการพัฒนาวัคซีนที่เข้าใกล้ความสำเร็จมากขึ้นถือเป็นปัจจัยเกื้อหนุนที่สำคัญของการฟื้นตัวทางเศรษฐกิจ

- บริษัท Bharat Biotech และสถาบัน Indian Council of Medical Research ของรัฐบาลอินเดีย เริ่มทดลองวัคซีนป้องกัน COVID-19 (COVAXIN) ระยะที่ 3 ในกลุ่มอาสาสมัครจำนวน 2.6 หมื่นคนทั่วประเทศ ในเบื้องต้นคาดว่าจะใช้เวลาทดลอง 1-2 เดือน นอกจากนี้ ปัจจุบันยังมีวัคซีนที่อยู่ระหว่างการพัฒนาในอินเดียอีก 4 ตัว ได้แก่ 1) วัคซีนที่พัฒนาโดย AstraZeneca และ Oxford ซึ่งวางแผนการผลิตที่ Serum Institute of India 2) วัคซีนที่พัฒนาโดย Russia's Sputnik-V 3) วัคซีนที่พัฒนาโดย Zydus Cadila's ZyCoV-D และ 4) วัคซีนที่พัฒนาโดย Biological E. ร่วมกับ Baylor College of Medicine และ Dynavax Technologies Corp. ทั้งนี้ รัฐบาลอินเดียตั้งเป้าให้ชาวอินเดียจำนวน 2-2.5 ล้านคนได้รับวัคซีนป้องกัน COVID-19 ภายในเดือน ก.ค. 2564

หมายเหตุ : ประเด็นเด่นในแต่ละประเทศรวบรวมทั้งจากแหล่งข่าวต่างประเทศและแหล่งข่าวท้องถิ่น ไปจนถึงแหล่งข้อมูลด้านเศรษฐกิจและที่ปรึกษาทางกฎหมาย

ที่มา : - www.phnompenhpost.com

- jclao.com

- laotiantimes.com

- www.thaipost.net

- www.mmtimes.com

- vietnamnews.vn

- en.thesaigontimes.vn

- www.reuters.com

- www.cnbc.com

- www.livemint.com

OUTLOOK INDICATORS

Economic Indicators

	กัมพูชา	สปป.ลาว	เมียนมา	เวียดนาม	อินเดีย	ไทย
GDP* (พันล้านดอลลาร์สหรัฐ)	26.3	18.7	70.9	340.6	2,592.6	509.2
GDP per capita* (ดอลลาร์สหรัฐ)	1,571.9	2,567.0	1,332.6	3,497.5	1,876.5	7,295.1
Real GDP growth* (%)	-2.7	0.2	2.0	1.6	-10.3	-7.1
ดุลบัญชีเดินสะพัด* (% GDP)	-25.4	-8.7	-3.5	1.2	0.3	4.2
อัตราเงินเฟ้อ* (%)	2.5	6.5	6.1	3.8	4.9	-0.4
อัตราการว่างงาน* (%)	n.a.	n.a.	n.a.	3.3	n.a.	1.0
ทุนสำรองระหว่างประเทศ (พันล้านดอลลาร์สหรัฐ)	16.9	0.5	6.4	77.7	449.1	251.1
หนี้ต่างประเทศ (% GDP)	28.3	84.9	23.5	29.1	19.2	30.8
การค้ากับไทย (ล้านดอลลาร์สหรัฐ)						
มูลค่าส่งออกของไทย	9,417.8	6,385.5	7,608.9	17,558.7	12,147.7	-
มูลค่านำเข้าของไทย	7,146.0	3,847.2	4,362.9	12,114.9	7,340.3	-
ดุลการค้า	2,271.8	2,538.3	3,246.0	5,443.8	4,807.4	-
	4,874.2	1,309.9	1,116.9	6,671.1	2,532.9	-

หมายเหตุ : เป็นข้อมูลคาดการณ์เศรษฐกิจปี 2563 และข้อมูลการค้ากับไทยปี 2562

* ข้อมูลที่มีการปรับปรุงในเดือนตุลาคม 2563

ที่มา : EIU, IMF, World Bank และกระทรวงพาณิชย์ไทย

Export Monitoring

สถานการณ์การส่งออกของไทยไป CLMV หดตัวลงเล็กน้อยในเดือน ต.ค. เมื่อเทียบกับช่วงเดียวกันของปีก่อน เนื่องจากยังมีการแพร่ระบาดของ COVID-19 ในบางพื้นที่ โดยเฉพาะในเมียนมาที่ปัจจุบันการระบาดยังคงรุนแรง ขณะที่การส่งออกไปอินเดียกลับมาขยายตัวเป็นครั้งแรกนับตั้งแต่ต้นปี 2563 เนื่องจากได้แรงหนุนสำคัญมาจากความต้องการซื้อที่ฟื้นตัวในช่วงเทศกาลสำคัญของปี ซึ่งเริ่มตั้งแต่เดือน ต.ค. โดยสินค้าที่ขยายตัวดี ได้แก่ รถยนต์และส่วนประกอบ เครื่องยนต์สันดาปภายใน เหล็กและเหล็กกล้า

ประเทศคู่ค้า	มูลค่าส่งออกของไทย (ล้านดอลลาร์สหรัฐ)									
	ม.ค. 63	ก.พ. 63	มี.ค. 63	เม.ย. 63	พ.ค. 63	มิ.ย. 63	ก.ค. 63	ส.ค. 63	ก.ย. 63	ต.ค. 63
กัมพูชา	611.9	593.7	812.1	391.5	412.7	433.3	460.7	444.9	450.0	451.6
สปป.ลาว	333.8	306.1	332.8	192.4	254.7	277.6	270.4	255.2	262.3	257.7
เมียนมา	371.0	395.0	418.6	213.2	270.8	274.1	308.1	325.5	297.0	234.5
เวียดนาม	851.6	949.9	1,049.2	783.6	808.3	819.3	876.5	913.8	1,019.0	952.3
อินเดีย	603.5	624.9	557.4	244.1	181.8	245.9	375.4	473.1	520.0	564.5

ที่มา : กระทรวงพาณิชย์

