



SPECIAL SCOOP FTA...กลไกสำคัญของประเทศ New Frontiers ในการขยายโอกาสการค้าการลงทุน

ปัจจุบัน New Frontiers หลายประเทศหันมาเร่งเจรจาและจัดทำความตกลงการค้าเสรี (Free Trade Agreement : FTA) ทั้งในรูปแบบทวิภาคี (Bilateral) และพหุภาคี (Multilateral) มากขึ้น ซึ่งนอกจากประโยชน์ในการลดอุปสรรคทางการค้าระหว่างกันแล้ว ยังมีบริบทโลกใหม่ๆ เป็นปัจจัยกระตุ้น โดยรายละเอียด FTA ที่น่าสนใจและมีผลต่อนักลงทุนไทย มีดังนี้

บริบทโลกใหม่ที่กระตุ้นการทำ FTA



สงครามการค้า

กระตุ้น FTA แบบทวิภาคีมากขึ้น เพื่อกระจายตลาดและลดพึ่งพาทลาดหลัก



ดึงดูดการลงทุน

FTA กลายเป็นปัจจัยดึงดูดการลงทุนจากต่างประเทศที่สำคัญ



ขดเขตสิทธิประโยชน์

FTA ขดเขตสิทธิประโยชน์ (GSP, EBA) ที่ New Frontiers ได้รับน้อยลงเมื่อเศรษฐกิจพัฒนาขึ้น


FTA ของประเทศ New Frontiers ที่น่าจับตามอง




EU-Vietnam FTA (EVFTA)

สถานะ : มีผลบังคับใช้ตั้งแต่ 1 ส.ค. 2563

เป็น FTA ฉบับแรกของเวียดนามที่เปิดเสรีการค้าสินค้าเกือบทุกรายการ โดยสินค้าของเวียดนามที่ได้ประโยชน์จาก EVFTA ได้แก่



คาดการณ์ของธนาคารโลกต่อเศรษฐกิจเวียดนาม



African Continental FTA (AfCFTA)

สถานะ : จะมีผลบังคับใช้ตั้งแต่ 1 ม.ค. 2564 (ยังไม่แน่นอนจากสถานการณ์ COVID-19)

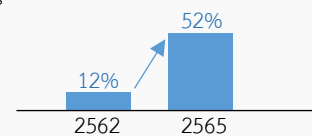
สมาชิก 55 ประเทศ

ประชากร 1.3 พันล้านคน

ขนาดเศรษฐกิจ 3.4 ล้านล้านดอลลาร์สหรัฐ

AfCFTA จะกระตุ้นการค้าภายในภูมิภาคให้เพิ่มขึ้นในระยะข้างหน้า

สัดส่วน Intra-Africa Trade ต่อการค้าทั้งหมดของแอฟริกา



China-Cambodia FTA

สถานะ : จะมีผลบังคับใช้ในช่วงต้นปี 2564

เป็น FTA แบบทวิภาคีฉบับแรกของกัมพูชา ครอบคลุมการลดภาษีสินค้าจีน 10,000 รายการ และสินค้ากัมพูชาราว 9,500 รายการ

สินค้ากัมพูชาที่ได้านิสงส์จาก FTA

สินค้าเกษตรและเกษตรแปรรูป

FTA จะผลักดันการส่งออกของกัมพูชาไปจีนมากขึ้น

มูลค่าส่งออกจากกัมพูชาไปจีน ↑ 25%



U.S.-Kenya FTA

สถานะ : เพิ่งเริ่มการเจรจาเมื่อ ก.ค. 2563

เป็น FTA ฉบับแรกของสหรัฐฯ ใน Sub-Saharan Africa และใช้เป็นต้นแบบในการทำ FTA กับประเทศอื่นๆ ในแอฟริกา

เคนยาตั้งเป้าบรรลุการเจรจาให้ได้ก่อนปี 2568 หรือก่อนกฎหมาย Africa Growth and Opportunity Act (AGOA) ของสหรัฐฯ จะสิ้นสุดลง เพื่อใช้ FTA นี้แทนกฎหมายดังกล่าว

กฎหมาย AGOA อนุญาตให้ประเทศใน Sub-Saharan Africa ส่งออกสินค้ากว่า 1,000 รายการไปสหรัฐฯ โดยปราศจากภาษีนำเข้าและโควตา

FTA สำคัญของโลก...New Frontiers ที่เข้าร่วมได้ประโยชน์สูง

FTA	CPTPP
สมาชิก	ญี่ปุ่น แคนาดา เม็กซิโก เปรู ชิลี ออสเตรเลีย นิวซีแลนด์ สิงคโปร์ มาเลเซีย บรูไน และเวียดนาม
ขนาดเศรษฐกิจ	13.5% ของเศรษฐกิจโลก
มูลค่าการค้ารวม	15% ของการค้าโลก
สถานะล่าสุด	บังคับใช้เฟสแรกตั้งแต่ ม.ค. 2562 เฉพาะสมาชิกกลุ่มแรกที่ให้สัตยาบัน ซึ่งได้แก่ เม็กซิโก แคนาดา ญี่ปุ่น สิงคโปร์ นิวซีแลนด์ ออสเตรเลีย และเวียดนาม
ประโยชน์ต่อ New Frontiers	เวียดนาม : การเข้าร่วม FTA ขนาดใหญ่หลายฉบับกลายเป็นหนึ่งในปัจจัยที่นักลงทุนต่างชาติเลือกเข้ามาลงทุนในเวียดนาม สังเกตได้จาก FDI ที่ขยายตัวเฉลี่ย 12% ต่อปีในช่วง 5 ปีที่ผ่านมา และปัจจุบันเวียดนามแซงหน้าไทยทั้งด้านมูลค่า FDI และมูลค่าส่งออกรายปีไปแล้ว

RCEP
อินโดนีเซีย มาเลเซีย ฟิลิปปินส์ สิงคโปร์ ไทย บรูไน เวียดนาม สปป.ลาว เมียนมา กัมพูชา จีน ญี่ปุ่น เกาหลีใต้ อินเดีย ออสเตรเลีย นิวซีแลนด์
30% ของเศรษฐกิจโลก
40% ของการค้าโลก
สมาชิกจะลงนามความตกลงร่วมกันภายในเดือน พ.ย. 2563 ใน ASEAN Summit ที่เวียดนาม ก่อนความตกลงจะมีผลบังคับใช้ราวกลางปี 2564
สมาชิกจะลงนามความตกลงร่วมกันภายในเดือน พ.ย. 2563 ใน ASEAN Summit ที่เวียดนาม ก่อนความตกลงจะมีผลบังคับใช้ราวกลางปี 2564
กัมพูชา สปป.ลาว และเมียนมา : มีโอกาสเป็นส่วนหนึ่งของ Regional Supply Chain โดยปัจจุบันผู้ผลิตชิ้นส่วนเครื่องใช้ไฟฟ้าและอิเล็กทรอนิกส์ชั้นนำของโลกบางรายมีการกระจายการผลิตไป สปป.ลาว และกัมพูชาแล้ว

Implications ต่อไทย

นักลงทุนไทยควรพิจารณาย้ายฐานการผลิตไปประเทศที่ทำ FTA เพื่อแสวงหาประโยชน์ดังกล่าว โดยเฉพาะเวียดนามเพื่อการส่งออก และแอฟริกาเพื่อเจาะตลาดในภูมิภาค

ไทยอาจจำเป็นต้องพิจารณาว่า จะเข้าร่วม CPTPP หรือไม่ เพื่อรักษาขีดความสามารถในการแข่งขันในการเป็น Supply Chain ของโลก

ประเด็นเด่นในแต่ละประเทศ

การค้าของไทยกับประเทศ New Frontiers ผ่าน FTA

ปัจจุบัน FTA ของไทยกับประเทศ New Frontiers ที่สำคัญ ได้แก่ เขตการค้าเสรีอาเซียน (AFTA) เขตการค้าเสรีไทย-อินเดีย (TIFTA) และเขตการค้าเสรีอาเซียน-อินเดีย (AIFTA) โดยสถานการณ์ส่งออกภายใต้สิทธิประโยชน์ดังกล่าวในปี 2563 มีรายละเอียดที่น่าสนใจ ดังนี้

มูลค่าส่งออกของไทยภายใต้สิทธิประโยชน์จาก FTA

หน่วย : ล้านดอลลาร์สหรัฐ

FTA	ปี 2562	ปี 2562 (ม.ค.-ก.ค.)	ปี 2563 (ม.ค.-ก.ค.)	% Δ 63/62
อาเซียน (AFTA)	24,553.4	14,212.7	10,798.6	-24.0
เวียดนาม	7,425.3	4,577.6	3,535.7	-22.8
อินโดนีเซีย	6,071.2	3,464.3	2,579.3	-25.5
ฟิลิปปินส์	4,802.3	2,499.1	1,755.2	-29.8
มาเลเซีย	3,092.0	1,802.5	1,414.4	-21.5
กัมพูชา	1,180.5	662.4	584.1	-11.8
เมียนมา	846.0	467.7	493.6	5.5
สิงคโปร์	656.9	458.7	232.5	-49.3
สปป.ลาว	454.2	262.3	194.7	-25.8
บรูไน	25.0	18.0	9.3	-48.3
อินเดีย (TIFTA)	558.9	383.9	263.3	-31.4
อินเดีย (AIFTA)	3,712.0	2,270.5	1,521.4	-33.0

ที่มา : กรมการค้าต่างประเทศ กระทรวงพาณิชย์

สถานการณ์การค้าระหว่างไทยกับอาเซียนภายใต้ AFTA

ภาพรวมการส่งออกของไทยภายใต้ AFTA ในช่วง 7 เดือนแรกของปี 2563 หดตัว 24% จากช่วงเดียวกันของปีก่อน ซึ่งเป็นการหดตัวลงมากกว่ามูลค่าส่งออกรวมจากไทยไปอาเซียน ส่วนหนึ่งคาดว่าเป็นเพราะสินค้าที่ส่งออกภายใต้สิทธิ FTA มักเป็นสินค้าที่เป็นส่วนประกอบของห่วงโซ่การผลิตในภูมิภาคอาเซียน โดยเฉพาะในอุตสาหกรรมยานยนต์ ไปจนถึงอุตสาหกรรมเครื่องใช้ไฟฟ้า สำหรับตลาดส่งออกที่มีการใช้สิทธิ AFTA สูงสุด 3 อันดับแรก ได้แก่ เวียดนาม อินโดนีเซีย และฟิลิปปินส์ ขณะที่สินค้าส่งออก 5 อันดับแรกที่ใช้สิทธิ ได้แก่ ยานยนต์เพื่อขนส่งน้ำหนักไม่เกิน 5 ตัน เครื่องปรับอากาศ น้ำตาลทราย เครื่องดื่มไม่เติมน้ำตาล (อาทิ นม UHT และนมถั่วเหลือง) และน้ำมันปิโตรเลียม

สถานการณ์การค้าระหว่างไทยกับอินเดียภายใต้ TIFTA และ AIFTA

การส่งออกของไทยไปอินเดียภายใต้สิทธิประโยชน์ทั้ง TIFTA และ AIFTA ในช่วง 7 เดือนแรกของปี 2563 หดตัวถึงราว 30% จากช่วงเดียวกันของปีก่อน ซึ่งเป็นไปตามการส่งออกโดยรวมของไทยไปอินเดียที่หดตัวราว 30% โดยในช่วงดังกล่าวอินเดีย (ตลาดส่งออกอันดับที่ 12 ของไทย) เป็นตลาดส่งออกที่หดตัวสูงที่สุดในกลุ่มตลาดส่งออก 20 อันดับแรกของไทย สาเหตุหลักมาจากภาวะเศรษฐกิจของอินเดียได้รับผลกระทบจากวิกฤต COVID-19 ค่อนข้างรุนแรง เนื่องจากมีจำนวนผู้ติดเชื้อราว 8.4 ล้านคน สูงเป็นอันดับ 2 ของโลก ทั้งนี้ สินค้าส่งออกสำคัญของไทยที่ใช้สิทธิ TIFTA และ AIFTA ได้แก่ เม็ดพลาสติก เครื่องปรับอากาศและส่วนประกอบ ตู้เย็นและส่วนประกอบ และชิ้นส่วนยานยนต์ เป็นต้น

ทั้งนี้ การจัดทำ FTA ที่คาดว่าจะเพิ่มสูงขึ้นในอนาคต ย่อมส่งผลกระทบต่อผู้ประกอบการไทยแตกต่างกัน โดย FTA ที่จัดทำแบบทวิภาคีส่วนใหญ่จะมีเป้าหมายในการเพิ่มโอกาสเจาะตลาดจากกำแพงภาษีที่ลดต่ำลง ขณะที่ FTA ที่จัดทำแบบพหุภาคี อาทิ AEC มักก่อให้เกิดการแบ่งการผลิตและการสร้างความเชื่อมโยงระหว่างประเทศ จนอาจกลายเป็นห่วงโซ่การผลิตในกลุ่มสมาชิกพหุภาคีดังกล่าว อย่างไรก็ตาม การเจรจา FTA ก็หมายถึงการที่ไทยต้องลดภาษีให้ต่ำลงเพื่อเปิดตลาดให้คู่แข่งได้ประโยชน์เช่นกัน ผู้ประกอบการจึงควรติดตามความคืบหน้าของการเจรจา FTA ของไทยอย่างสม่ำเสมอ เพื่อสร้างโอกาสหรือหาทางลดความเสี่ยงที่อาจเกิดขึ้นหลังการบังคับใช้ FTA อาทิ กรณี CPTPP ที่ไทยอยู่ในขั้นตอนการตัดสินใจว่าจะเข้าร่วมหรือไม่ และกรณี FTA ไทยกับ EU ที่อยู่ระหว่างการศึกษาและคาดว่าจะเริ่มต้นเจรจากันได้ในระยะต่อจากนี้ ตลอดจนการเจรจากับสหราชอาณาจักร และสหภาพเศรษฐกิจยุโรป

ประเด็นสำคัญในแต่ละประเทศ



Cambodia

- World Bank ประเมินการเศรษฐกิจกัมพูชาปี 2563 หดตัว 2% เทียบกับที่ประมาณการเมื่อเดือน พ.ค. ไว้ว่าจะหดตัว 1% เนื่องจากการใช้จ่ายของภาคครัวเรือนได้รับผลกระทบจากวิกฤต COVID-19 มากกว่าที่คาดไว้ อย่างไรก็ตาม คาดว่าเศรษฐกิจจะกลับมาขยายตัว 4.3% ในปี 2564 และ 5.2% ในปี 2565 จากการใช้จ่ายของภาคครัวเรือนที่ฟื้นตัว รวมทั้งคาดว่าภาคส่งออกของกัมพูชาจะได้านิสงส์จาก ข้อตกลงการค้าเสรีในระดับทวิภาคีที่รัฐบาลกัมพูชากำลังเร่งดำเนินการเจรจากับหลายประเทศ อาทิ จีน เกาหลีใต้ และญี่ปุ่น
- รัฐบาลประกาศเลื่อนการบังคับใช้การเรียกเก็บภาษี Capital Gains Tax ในอัตรา 20% จากวันที่ 1 ม.ค. 64 เป็นวันที่ 1 ม.ค. 65 เพื่อให้ผู้ที่มีส่วนเกี่ยวข้องมีเวลาปรับตัว เนื่องจากเป็นภาษีที่กัมพูชาไม่เคยบังคับใช้มาก่อน ทั้งนี้ ภาษีดังกล่าวจะเก็บจากรายรับที่ได้จากการเพิ่มขึ้นของมูลค่าสินทรัพย์หรือหลักทรัพย์ ซึ่งจะครอบคลุมถึงกำไรจากการขายอสังหาริมทรัพย์ หุ้น และเงินตราต่างประเทศ
- ธนาคารกลางกัมพูชาเปิดตัว Bakong ซึ่งเป็นแพลตฟอร์มการทำธุรกรรมทางการเงินออนไลน์ที่ทำงานบนเครือข่ายบล็อกเชน อย่างเป็นทางการ โดยมีวัตถุประสงค์เพื่อยกระดับการทำธุรกรรมทางการเงินของประเทศเข้าสู่ระบบดิจิทัลและเพิ่มบทบาทการทำธุรกรรมในสกุลเงินเรียลของกัมพูชา โดย Bakong สามารถให้บริการชำระเงินและโอนเงินผ่านธนาคารหรือสถาบันการเงิน รวมทั้งการทำธุรกรรมการฝาก-ถอน จ่ายบิล และ e-wallet ได้อย่างรวดเร็ว ปลอดภัย และไม่เสียค่าใช้จ่าย ทำให้คาดว่า Bakong จะได้รับการตอบรับที่ดีจากผู้ใช้บริการ



Laos

- องค์การความร่วมมือระหว่างประเทศเกาหลีใต้ (KOICA) ลงนามบันทึกความเข้าใจในการร่วมมือกับรัฐบาล สปป.ลาว เพื่อให้เงินช่วยเหลือวงเงิน 11 ล้านดอลลาร์สหรัฐ สำหรับดำเนินการก่อสร้างระบบจัดการ ทรัพยากรน้ำในพื้นที่ลุ่มแม่น้ำจิมในช่วงปี 2563-2568 เพื่อเพิ่มประสิทธิภาพและเตรียมความพร้อมในการรับมือกับภัยพิบัติทางธรรมชาติ หลังจาก KOICA มีการจัดทำแผนแม่บทการจัดการทรัพยากรน้ำ สำหรับลุ่มแม่น้ำจิมมาตั้งแต่ปี 2559-2562
- บริษัท ราช-ลาว เซอร์วิส จำกัด ลงนามบันทึกข้อตกลงความร่วมมือกับบริษัท สักสิต ที่ปรึกษาและการค้า จำกัด และรัฐบาล สปป.ลาว เพื่อสำรวจที่ดินและศึกษาความเป็นไปได้ในการปลูกไม้อุตสาหกรรม ประเภทไม้กระถินณรงค์และไม้โตเร็ว สำหรับการก่อสร้างโรงงานเชื้อเพลิงชีวมวลอัดเม็ด (Wood Pellet) ที่เมืองสะหม้วย แขวงสาละวัน ทางตอนใต้ของ สปป.ลาว ทั้งนี้ ผลการสำรวจที่ดินและการศึกษา ความเป็นไปได้ของโครงการดังกล่าวจะนำไปใช้ในการยื่นขอสัมปทานโครงการปลูกไม้อุตสาหกรรมต่อไป



Myanmar

- เมียนมาอนุมัติโครงการลงทุนจากต่างประเทศมูลค่ารวม 5.7 พันล้านดอลลาร์สหรัฐ ในปีงบประมาณ 2562/63 (เดือน ต.ค. 62 - ก.ย. 63) ต่ำกว่าที่ตั้งเป้าไว้ที่ 5.8 พันล้านดอลลาร์สหรัฐ โดยธุรกิจที่มีการ ลงทุนมากที่สุด ได้แก่ การผลิตไฟฟ้า อุตสาหกรรม และอสังหาริมทรัพย์ ขณะที่นักลงทุนต่างชาติสำคัญ ได้แก่ สิงคโปร์ จีน ไทย ฮองกง และสหราชอาณาจักร ทั้งนี้ ในปีงบประมาณ 2563/64 เมียนมาตั้งเป้า อนุมัติโครงการลงทุนจากต่างประเทศ 5.8 พันล้านดอลลาร์สหรัฐ ปัจจุบันมีโครงการเตรียมขออนุมัติการ ลงทุนแล้วราว 3.5 พันล้านดอลลาร์สหรัฐ โดยโครงการลงทุนสำคัญ คือ โครงการผลิตไฟฟ้าพลังงาน แสงอาทิตย์ 30 โครงการ ซึ่งการประมูลได้ผู้ชนะเรียบร้อยแล้ว โดยเกือบทั้งหมดเป็นนักลงทุนจีน



Vietnam

- บริษัทที่ปรึกษาหลักทรัพย์ทางธุรกิจ YCP Solidiance เปิดเผยว่าในปี 2562 ธุรกิจค้าปลีกแบบ Modern Groceries และธุรกิจค้าปลีกแบบ Mixed Retailers ในเมียนมามียอดขาย 269.6 ล้านดอลลาร์สหรัฐ และ 177.8 ล้านดอลลาร์สหรัฐ ตามลำดับ ขยายตัวจากยอดขาย 48.7 ล้านดอลลาร์สหรัฐ และ 58.9 ล้านดอลลาร์สหรัฐ ในปี 2556 โดยมีความต้องการซื้อสินค้าจากผู้บริโภคชนชั้นกลางช่วงอายุ 16-35 ปี เป็นปัจจัยขับเคลื่อนสำคัญ อย่างไรก็ตาม ธุรกิจ E-Commerce ยังขยายตัวได้ช้า เนื่องจากขาดกฎหมายและกฎระเบียบรองรับ ขณะที่วิธีจ่ายเงินแบบอิเล็กทรอนิกส์ยังไม่ได้รับความนิยม เนื่องจากผู้บริโภคส่วนใหญ่ไม่มีบัญชีธนาคารหรือบัตรเครดิต อีกทั้งการโอนเงินผ่านธนาคารยังล่าช้า ดังนั้น ผู้บริโภคจึงนิยมใช้วิธีจ่ายเงินเมื่อได้รับสินค้า (Cash on Delivery : COD) เป็นหลัก
- เมียนมาเตรียมเดินหน้าก่อสร้างโครงการ Korea-Myanmar Industrial Complex โดยมี Korea Land & Housing Corporation ของเกาหลีใต้ เป็นผู้ลงทุนหลัก และมี Multilateral Investment Guarantee Agency (MIGA) ซึ่งเป็นสมาชิกของ World Bank Group ทำหน้าที่รับประกันการลงทุน โดยการรับประกันครอบคลุมความเสี่ยงด้านอัตราแลกเปลี่ยน การห้ามโอนเงินระหว่างประเทศ สงคราม เหตุการณ์ภายในประเทศ และการทำผิดสัญญาโครงการ ทั้งนี้ คาดว่าโครงการดังกล่าวจะแล้วเสร็จภายในปี 2565 ซึ่งจะเป็นเขตอุตสาหกรรมที่มีโครงสร้างพื้นฐานที่ทันสมัยรองรับการลงทุนในอุตสาหกรรมสิ่งทอ อาหาร เครื่องดื่ม โลจิสติกส์ และวัสดุก่อสร้าง

- Standard Chartered คาดการณ์เศรษฐกิจเวียดนามปี 2563 จะขยายตัว 3% และจะขยายตัวเพิ่มขึ้นเป็น 7.8% ในปี 2564 โดยในช่วงที่เหลือของปีนี้เศรษฐกิจเวียดนามจะได้แรงหนุนสำคัญจากการบริโภคภายในประเทศที่เร่งตัวขึ้นและการขยายตัวในภาคการผลิต ซึ่งจะช่วยให้การส่งออกและการนำเข้าเพิ่มขึ้นด้วย ทั้งนี้ ในช่วง 9 เดือนแรกของปี 2563 เศรษฐกิจเวียดนามขยายตัว 2.12% นับเป็นระดับต่ำสุดในรอบ 10 ปี ซึ่งเป็นผลกระทบจากวิกฤต COVID-19
- บริษัท AEZ Corp. ของสหรัฐฯ ลงนามในบันทึกข้อตกลง (MOU) กับ PetroVietnam บริษัทน้ำมันแห่งชาติของเวียดนาม เพื่อพัฒนาสถานีก๊าซธรรมชาติเหลว (LNG) และโรงไฟฟ้าพลังงานความร้อนที่ใช้ LNG เป็นเชื้อเพลิงในเวียดนาม มูลค่า 2.8 พันล้านดอลลาร์สหรัฐ ซึ่งจะเปิดโอกาสให้เวียดนามนำเข้า LNG จากสหรัฐฯ ซึ่งจะมีมูลค่าหลายพันล้านดอลลาร์สหรัฐในแต่ละปี สำหรับโรงไฟฟ้าพลังงานความร้อนที่ทั้งสองฝ่ายจะพัฒนาร่วมกันมีกำลังการผลิต 2.2 กิกะวัตต์ ตั้งอยู่ในจังหวัด Binh Thuan คาดว่าจะดำเนินการผลิตเชิงพาณิชย์ได้ภายในปี 2567
- นายกรัฐมนตรีของเวียดนามเชิญชวนให้บริษัท Samsung เข้ามาลงทุนสร้างโรงงานเซมิคอนดักเตอร์ในเวียดนาม ซึ่งจะช่วยให้บริษัท Samsung มีห่วงโซ่การผลิตแบบครบวงจรในเวียดนาม จากที่ปัจจุบันบริษัท Samsung มีทั้งโรงงานผลิตสมาร์ทโฟนและเครื่องใช้ไฟฟ้าในเวียดนามแล้ว อีกทั้งกำลังจะเปิดดำเนินการศูนย์วิจัยและพัฒนาแห่งแรกที่อยู่นอกเกาหลีใต้ ในกรุงฮานอย ภายในปี 2565 ทั้งนี้ ปัจจุบันบริษัท Samsung ลงทุนในเวียดนามไปแล้วกว่า 17,000 ล้านดอลลาร์สหรัฐ และเวียดนามถือเป็นฐานการผลิตสมาร์ทโฟนที่ใหญ่ที่สุดของบริษัท Samsung
- ธนาคารพัฒนาเอเชีย (ADB) และ บริษัท Phu Yen Joint Stock Company ซึ่งมีบริษัท พี.กริมเพาเวอร์ จำกัด (มหาชน) ถือหุ้น 80% ร่วมลงนามในสัญญาเงินกู้วงเงินรวม 186 ล้านดอลลาร์สหรัฐ เพื่อพัฒนาและดำเนินงานโครงการโรงไฟฟ้าพลังงานแสงอาทิตย์ขนาด 257 เมกะวัตต์ ในจังหวัด Phu Yen ประเทศเวียดนาม โดยแหล่งเงินทุนประกอบด้วยเงินกู้จาก ADB วงเงิน 27.9 ล้านดอลลาร์สหรัฐ และเงินกู้แบบ Syndicated Loan วงเงิน 148.8 ล้านดอลลาร์สหรัฐ จากธนาคารพาณิชย์ต่างๆ รวมทั้งเงินกู้จาก Leading Asia's Private Infrastructure Fund อีก 9.3 ล้านดอลลาร์สหรัฐ

- กลุ่มบริษัท Trung Nam ของเวียดนามเปิดดำเนินการโครงการโรงไฟฟ้าพลังงานแสงอาทิตย์ Trung Nam-Thuan Nam Solar Farm ขนาด 450 เมกะวัตต์ ซึ่งถือเป็นโครงการที่มีขนาดใหญ่ที่สุดในเวียดนาม นับเป็นความพยายามของบริษัทในการช่วยบรรเทาปัญหาขาดแคลนไฟฟ้าที่ประเทศเผชิญอยู่ และเป็นการเพิ่มความหลากหลายของแหล่งพลังงาน ทั้งนี้ โครงการดังกล่าวตั้งอยู่ในจังหวัด Ninh Thuan มีมูลค่าลงทุน 608.7 ล้านดอลลาร์สหรัฐ โดยเชื่อมต่อกับโครงข่ายไฟฟ้าของประเทศผ่านสายส่งไฟฟ้าความยาว 17 กิโลเมตรที่ลงทุนก่อสร้างโดยกลุ่มบริษัท Trung Nam เช่นกัน



- Foxconn, Wistron และ Pegatron ผู้ผลิตอุปกรณ์โทรศัพท์มือถือให้กับ Apple เตรียมลงทุนก่อสร้างฐานการผลิตแห่งใหม่ในอินเดียในช่วง 5 ปีข้างหน้า มูลค่าลงทุนรวมราว 900 ล้านดอลลาร์สหรัฐ ภายใต้โครงการ Production-Linked Incentive (PLI) ของอินเดีย ซึ่งเป็นโครงการสนับสนุนการลงทุนในอุตสาหกรรมผลิตโทรศัพท์มือถือและอุปกรณ์อิเล็กทรอนิกส์ ทั้งนี้ Foxconn ได้ยื่นขอลงทุนไปแล้ว 40 พันล้านรูปี (542 ล้านดอลลาร์สหรัฐ) ขณะที่ Wistron และ Pegatron ยังอยู่ระหว่างการเตรียมขอเงินลงทุนราว 13 พันล้านรูปี และ 12 พันล้านรูปี ตามลำดับ
- ดัชนี Manufacturing PMI ของอินเดียปรับขึ้นจากระดับ 56.8 ในเดือน ก.ย. มาอยู่ที่ระดับ 58.9 ในเดือน ต.ค. นับเป็นการเพิ่มขึ้นเหนือระดับ 50 ติดต่อกันเป็นเดือนที่ 3 สะท้อนว่าภาคการผลิตมีทิศทางฟื้นตัวอย่างต่อเนื่อง หลังจากความต้องการซื้อทั้งในอินเดียและต่างประเทศปรับตัวดีขึ้น อย่างไรก็ตาม การจ้างงานภายในประเทศยังคงลดลงติดต่อกันเป็นเดือนที่ 7 เนื่องจากหลายบริษัทต้องปฏิบัติตามมาตรการเว้นระยะห่างทางสังคมของภาครัฐ

หมายเหตุ : ประเด็นเด่นในแต่ละประเทศรวบรวมทั้งจากแหล่งข่าวต่างประเทศและแหล่งข่าวท้องถิ่น ไปจนถึงแหล่งข้อมูลด้านเศรษฐกิจและที่ปรึกษาทางกฎหมาย

ที่มา : - www.phnompenhpost.com

- jclao.com

- laotiantimes.com

- www.thaipost.net

- www.mmtimes.com

- vietnamnews.vn

- en.thesaigontimes.vn

- www.reuters.com

- www.cnbcm.com

- www.livemint.com

OUTLOOK INDICATORS

Economic Indicators

	กัมพูชา	สปป.ลาว	เมียนมา	เวียดนาม	อินเดีย	ไทย
GDP* (พันล้านดอลลาร์สหรัฐ)	26.3	18.7	70.9	340.6	2,592.6	509.2
GDP per capita* (ดอลลาร์สหรัฐ)	1,571.9	2,567.0	1,332.6	3,497.5	1,876.5	7,295.1
Real GDP growth* (%)	-2.7	0.2	2.0	1.6	-10.3	-7.1
ดุลบัญชีเดินสะพัด* (% GDP)	-25.4	-8.7	-3.5	1.2	0.3	4.2
อัตราเงินเฟ้อ* (%)	2.5	6.5	6.1	3.8	4.9	-0.4
อัตราการว่างงาน* (%)	n.a.	n.a.	n.a.	3.3	n.a.	1.0
ทุนสำรองระหว่างประเทศ (พันล้านดอลลาร์สหรัฐ)	16.9	0.5	6.4	77.7	449.1	251.1
หนี้ต่างประเทศ (% GDP)	28.3	84.9	23.5	29.1	19.2	30.8
การค้ากับไทย (ล้านดอลลาร์สหรัฐ)	9,417.8	6,385.5	7,608.9	17,558.7	12,147.7	-
มูลค่าส่งออกของไทย	7,146.0	3,847.2	4,362.9	12,114.9	7,340.3	-
มูลค่านำเข้าของไทย	2,271.8	2,538.3	3,246.0	5,443.8	4,807.4	-
ดุลการค้า	4,874.2	1,309.9	1,116.9	6,671.1	2,532.9	-

หมายเหตุ : เป็นข้อมูลคาดการณ์เศรษฐกิจปี 2563 และข้อมูลการค้ากับไทยปี 2562

* ข้อมูลที่มีการปรับปรุงในเดือนตุลาคม 2563

ที่มา : EIU, IMF, World Bank และกระทรวงพาณิชย์ไทย

Export Monitoring

สถานการณ์การส่งออกของไทยไป CLV และอินเดียในเดือน ก.ย. มีสัญญาณฟื้นตัวต่อเนื่อง เห็นได้จากอัตราการหดตัวที่ลดลงเมื่อเทียบกับเดือนเดียวกันของปีก่อน โดยเฉพาะเวียดนามที่กลับมาขยายตัวเป็นครั้งแรกจากการส่งออกสินค้าประเภทอาหารและเครื่องเติมที่เพิ่มมากขึ้น อย่างไรก็ตาม การส่งออกของไทยไปเมียนมาหดตัวรุนแรงในเดือน ก.ย. เนื่องจากการแพร่ระบาดของ COVID-19 ระลอกสอง ส่งผลให้รัฐบาลเมียนมาต้องดำเนินมาตรการ Lockdown อีกครั้ง รวมถึงการจำกัดจำนวนรถขนส่งสินค้าข้ามแดนบริเวณด่านแม่สาย-ท่าขี้เหล็กเพื่อควบคุมการแพร่ระบาด

ประเทศคู่ค้า	มูลค่าส่งออกของไทย (ล้านดอลลาร์สหรัฐ)								
	ม.ค. 63	ก.พ. 63	มี.ค. 63	เม.ย. 63	พ.ค. 63	มิ.ย. 63	ก.ค. 63	ส.ค. 63	ก.ย. 63
กัมพูชา	611.9	593.7	812.1	391.5	412.7	433.3	460.7	444.9	450.0
สปป.ลาว	333.8	306.1	332.8	192.4	254.7	277.6	270.4	255.2	262.3
เมียนมา	371.0	395.0	418.6	213.2	270.8	274.1	308.1	325.5	297.0
เวียดนาม	851.6	949.9	1,049.2	783.6	808.3	819.3	876.5	913.8	1,019.0
อินเดีย	603.5	624.9	557.4	244.1	181.8	245.9	375.4	473.1	520.0

ที่มา : กระทรวงพาณิชย์

